

# Montage- vejledning



Foldedør

## 1 Før montage

Kontroller og sikre at der er en bærende rem/konstruktion over murhullet.

Foldedørens konstruktionen er ikke selvbærende.

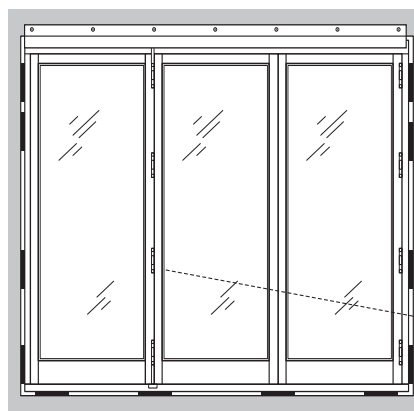
Sammenstilling med over- eller sidepartier er ikke mulig, da foldedøren kræver direkte montage i bærende bygningskonstruktion.



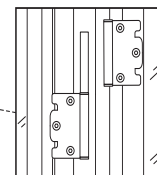
## 2 klargøring til montage

Afmonter dørrammerne fra karmen enkeltvis løftes af hængselsættet.

Sørg for at rammerne er understøttet under hele afmonterings- og monteringsprocessen.

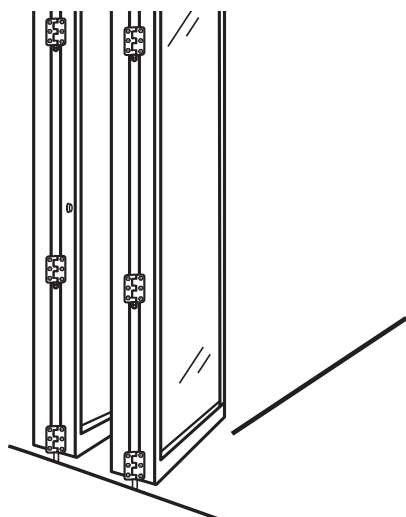


Det 3 nederste hængselsæt på de foldende rammer er kun halvt monteret.



## 3 Montering af rammer

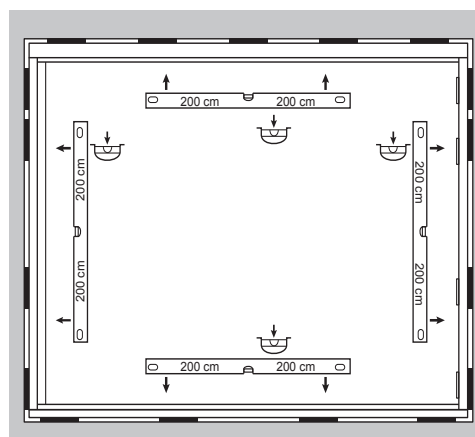
Sørg for at dørrammerne er understøttet under hele afmonterings- og monteringsprocessen.



## 4 Opklodsning af underkarm

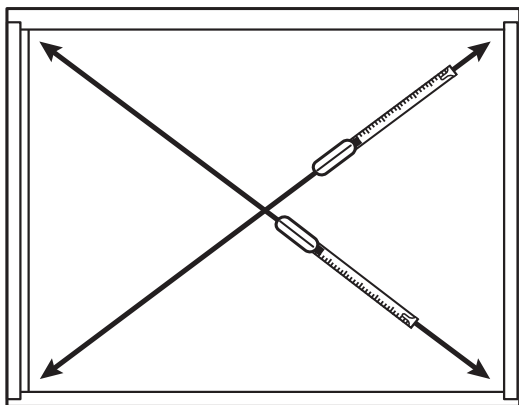
Karmen klodses op i murhullet i lod og vatter.

Bundkarm opklodses under sidekarme og for hver 300 mm.



## 5 Kontroller krydsmål

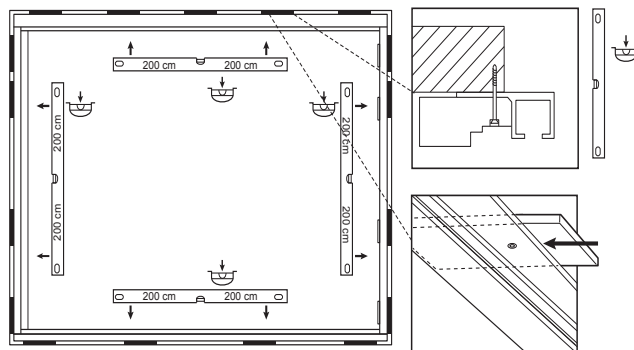
Kontroller karmens krydsmål. Det skal passe indenfor +/- 1 mm (det er af afgørende betydning for dørens funktionsevne og brug.)



## 6 Opklodsning og fastgørelse af foldedøre

Overkarmen skrues i falsen ud mod køre-skinnen og klodses op i hele overkarmens bredde for at undgå vrid.

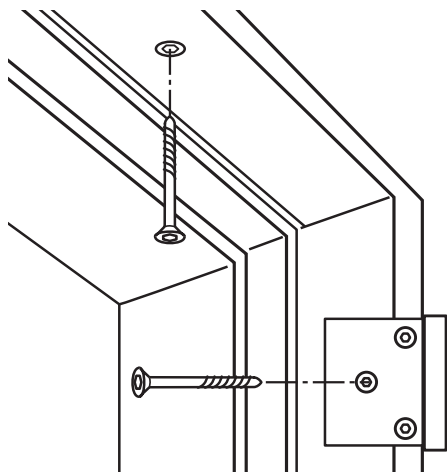
Der skal monteres blivende opklodsning mellem karm og væg i hele karmens dybde hvor der fastgøres.



## 7 Opklodsning og fastgørelse af foldedøre

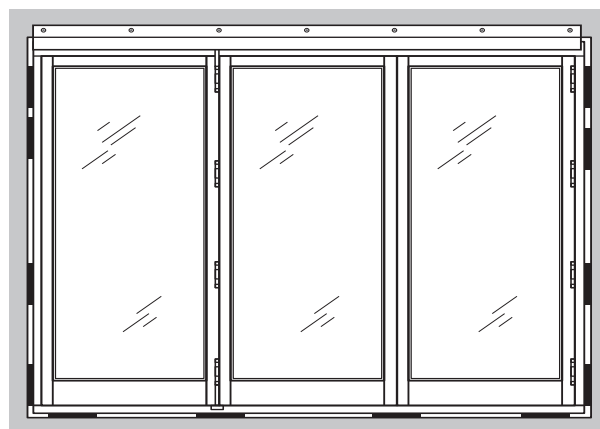
I hængselsside skrues igennem hængslet.

Skrues fast i falsen med karmskrue for hver 400 mm i topkarm og for hver 900 mm i bundkarm.



## 8 Montering af rammer

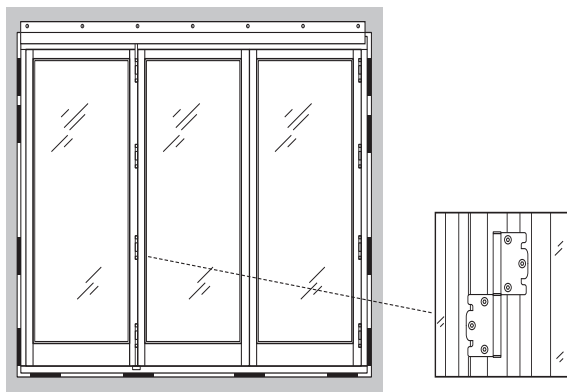
Start med at hænge ramme nr. 1 på hængsel i karmen. Fortsæt derefter med rammerne i nummeret rækkefølge.



## 9 Montering af rammer

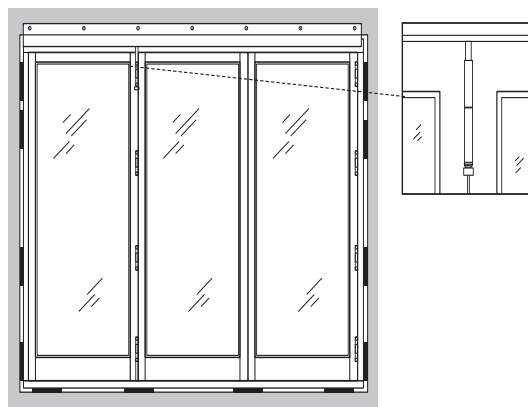
Montér låsehængslet på dørrammerne.

Tilspændes med håndskruetrækker



## 10 Montering af rammer

Kontroller, at der er 4,5mm luft imellem ramme og karm udvendigt, ellers benyt justeringsbolten på hængslet til finjustering. Dette gøres på alle rammer med hjul (max 2).



Godt, solidt kvalitetshåndværk har kendetegnet Rationels vinduer og døre, siden de første produkter blev sendt fra fabrikken i Sdr. Felding i 1954. Rationel har på det grundlag opbygget et sundt fundament og er i dag en international virksomhed med salgsaktiviteter i Danmark, England og Irland.

Rationel producerer energibesparende og -bidragende vinduer og døre, som komfort- og sikringsmæssigt ligger helt i front. Vi udvikler løbende vores vinduer og døre, så de altid lever op til gældende lovkrav og imødekommer markedets krav til design og funktionalitet.

Ønsker du yderligere information om vores brede sortiment af vinduer og døre til klassisk og moderne byggeri, så besøg [rationel.dk](http://rationel.dk) eller kontakt din lokale tømmerhandel.

Rationel indgår i DOVISTA Gruppen, som består af 10 førende dør- og vinduesvirksomheder i Europa. DOVISTA A/S ejes af VKR Holding, der beskæftiger ca. 14.000 medarbejdere i mere end 40 lande.

[www.rationel.dk](http://www.rationel.dk)